

ORGANITZACIÓ DELS TALLERS

- Tallers destinats a un públic familiar.

Edat mínima: xiquets i xiquetes de 4 anys (acompanyats d'un adult).

- Diumenges. Horari: 12:30 a 13:45 h.
- Concertació: Les entrades es repartiran en el punt d'informació a partir de les 10:30 h.
- La persona encarregada dels tallers arrebegarà els participants en el punt de trobada a les 12:30 h.
- Places limitades: 25.
- Idioma: valencià i castellà.



ORGANIZACIÓN DE LOS TALLERES

- Talleres destinados a público familiar.

Edad mínima: niños y niñas de 4 años (acompañados de un adulto).

- Domingos. Horario: 12:30 a 13:45 h.
- Concertación: Las entradas se repartirán en el punto de información a partir de las 10:30 h.
- La persona encargada de los talleres recogerá a los participantes en el punto de encuentro a las 12:30 h.
- Plazas limitadas: 25.
- Idioma: valenciano y castellano.

Popul-Art!


12, 19 i 26 de maig, 2 de juny

Qui no té taulellets a casa? Qui no ha vist alguna vegada aquests plafons de taulellets decorats amb escenes quotidianes d'èpoques passades? Els taulellets són, sens dubte, una manifestació d'art molt popular. En els plafons de taulellets decorats s'amaguen objectes, personatges i situacions diferents, simpàtiques, de luxe, en el camp, dins de la cuina, en una saleta... Vols descobrir algunes d'aquestes escenes i d'aquests personatges? Vols crear el teu personatge de taulellet i fer les teues històries? Doncs, acosta't i coneix el nostre Popul-Art!

Popul-Art!

12, 19 y 26 de mayo, 2 de junio

¿Quién no tiene azulejos en casa? ¿Quién no ha visto alguna vez esos plafones de azulejos decorados con escenas cotidianas de épocas pasadas? Los azulejos son, sin duda, una manifestación de arte de lo más popular. En los plafones de azulejos decorados se esconden objetos, personajes y situaciones diferentes, simpáticas, lujosas, en el campo, dentro de la cocina, en una salita... ¿Quieres descubrir algunas de estas escenas y personajes? ¿Quieres crear tu personaje de azulejo y hacer tus propias historias? ¡Pues acércate y conoce nuestro Popul-Art!



Recompon Drets Humans

9, 16, 23, 30 de juny

Has pensat alguna vegada en el missatge de les coses? Si les coses es modifiquen, se'n pot canviar el missatge?

Mitjançant la tècnica del collage, desconstruirem materials amb missatges i estereotips que ens allunyen dels altres en compte d'acostar-nos i construirem noves coses carregades de valors que faran un món millor «recomponent els drets humans».

Ens acompanyes?

Recompon Derechos Humanos

9, 16, 23, 30 de junio

¿Has pensado alguna vez en el mensaje de las cosas? ¿Si las cosas se modifican se puede cambiar su mensaje?

A través de la técnica del collage, desconstruiremos materiales con mensajes y estereotipos que nos alejan de los demás en lugar de acercarnos y construiremos nuevas cosas cargadas de valores que hagan un mundo mejor "recomponiendo los derechos humanos".

¿Nos acompañas?



Tallers Familiars


Cap de setmana
Gener / Juny

Talleres Familiares

Fin de semana
Enero / Junio

Museu Valencià
d'Etnologia


2019



Contes de les quatre estacions

13, 20 i 27 de gener, 3 de febrer

Els contes són capaços de fer-nos volar a qualsevol lloc amb la nostra imaginació. En aquest taller, i de la mà de quatre històries diferents, viatjarem al llarg de la tardor, l'hivern, la primavera i l'estiu. Junts podrem veure com influeixen les estacions en el nostre entorn humà i natural, quines són les fruites i quins els colors propis de cada estació... Tot això ens servirà finalment com a inspiració a l'hora de crear el nostre dibuix de les estacions. T'esperem!



Màscares amazòniques

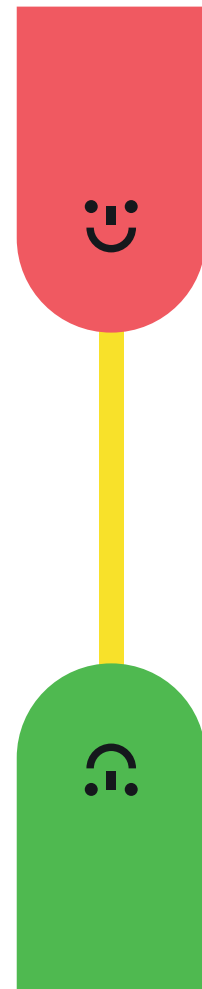
10, 17 i 24 de febrer, 3 de març

Enguany al Carnestoltes ens anirem a l'Amazònia colombiana per a descobrir-hi la comunitat indígena katmensá. Per a aquest poble les màscares són peces màgiques que els permeten tindre visions del futur i representar l'energia de la naturalesa. A més, són utilitzades en el seu Carnestoltes del Perdó particular. Si vols conèixer un poc més d'aquestes tradicions, apunta't al taller! Et convertiràs en un artesà i podràs crear la teua màscara d'inspiració amazònica entre una explosió de colors i de figures geomètriques.

Máscaras amazónicas

10, 17 y 24 de febrero, 3 de marzo

Este año en Carnaval nos vamos a la Amazonía colombiana para descubrir a la comunidad indígena katmensá. Para este pueblo las máscaras son piezas mágicas que les permiten tener visiones del futuro y representar la energía de la naturaleza. Además son utilizadas en su particular Carnaval del Perdón. ¡Si quieres conocer un poco más de sus tradiciones, apúntate al taller! Te convertirás en un artesano y podrás crear tu máscara de inspiración amazónica entre una explosión de colores y figuras geométricas.



Tirar de cartón

10, 24 i 31 de març, 7 d'abril

Saps en què es pot transformar un simple full de cartó?

En aquest taller descobrirem quin és el procés de realització del cartó pedra. Aquesta tècnica artesanal ha servit i serveix per a la realització de ninots de falla, de titelles i d'altres joguets, ja que el cartó ofereix una infinitat de possibilitats.

Apunta't i experimenta amb les teues mans com és el modelatge d'una figura.

Tirar de cartón

10, 24 y 31 de marzo, 7 de abril

¿Sabes en qué puede transformarse una simple hoja de cartón?

Con este taller descubriremos en qué consiste el proceso de realización del cartón-piedra. Esta técnica artesanal ha servido y sirve para la realización de "ninots" de falla, marionetas y otros juguetes porque el cartón ofrece un sinfín de posibilidades.

Apúntate y experimenta con tus propias manos el modelado de una figura.



A jugar amb la fotografia!


14, 21 i 28 d'abril, 5 de maig

Amb aquest taller convidem els xiquets i les xiquetes perquè s'iniciïn en la fotografia i els ensenyarem alguns elements bàsics de la composició. Descobrirem aspectes com l'enquadrament, el punt de vista, la llum... A continuació, posarem en pràctica tots aquests conceptes amb diferents activitats. A través del joc vorem com la fotografia és una activitat apassionant i divertida amb la qual poder «mostrar el món d'una manera especial».

¡A jugar con la fotografía!

14, 21 y 28 de abril, 5 de mayo

Con este taller invitamos a los niños y niñas a que se inicien en la fotografía enseñándoles algunos elementos básicos de la composición. Descubriremos aspectos como el encuadre, punto de vista, luz... A continuación, pondremos en práctica todos estos conceptos con diferentes actividades. A través del juego veremos como la fotografía es algo apasionante y divertido con lo que poder "mostrar el mundo de una forma especial".



Diseñay nueve



MUSEU VALENCIÀ D'ETNOLOGIA
Carrer Corona, 36 · 46003 València
Tel: +34 963 883 565 · muvaet@dival.es
www.museuvalenciaetnologia.es